

{comments off}



Наиболее распространенным вопросом у начинающих пользователей iPhone является – «Как создать аккаунт в AppStore без пластиковой карты?» В данной статье мы попробуем разрешить эту проблему.

Итак для того чтобы создать аккаунт в AppStore без ввода номера пластиковой карты, для установки на ваш iPhone различных бесплатных игр и программ, необходимо установить на ваш компьютер iTunes, который можно скачать с официального сайта [Apple](#) либо из нашего раздела [Скачать.](#)

На текущий момент последняя версия iTunes - **11.0.2**

После установки и запуска iTunes, переходите в раздел «Магазин» iTunesStore



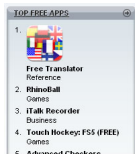
После загрузки списка доступных для установки приложений (необходимо, что бы ваш

## Как создать аккаунт App Store без пластиковой карты. Для России.


Автор: -FL-

---

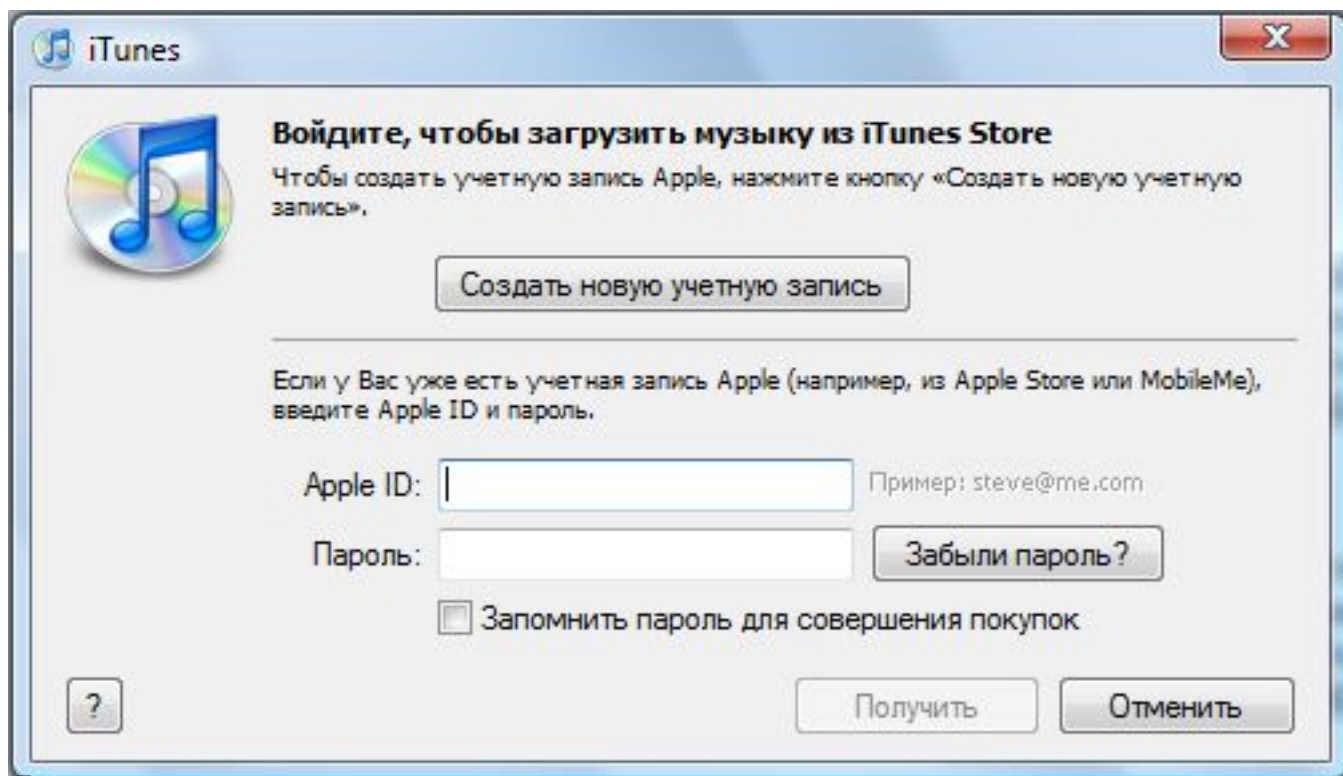
компьютер в это время был подключен к интернету), кликаете по разделу «**TOP FREE APPS**»:



Далее, после появления иконок с бесплатными приложениями, кликаем по любому из них по кнопке «**Get app**»:



в выскочившем окне нажимаем «**Создать новую учетную запись**»:



Для продолжения процесса создания нажимаем «Continue»:

# Добро пожаловать в iTunes Store



При помощи  
iTunes Store  
загрузить по  
развлекатель  
другие прил

Для продолжения  
записи нажмите "С

~~Данный документ является собственностью разработчика и не должен быть распространяем без его разрешения.~~